



**РИК – МОНТАНА**

# ОБЩИ ПОЛОЖЕНИЯ

- СИК изпълняват правомощията си от деня на назначаването им до приключване на изборите и предаването в РИК на протоколите с резултатите от гласуването и протоколите от машинното гласуване и останалите изборни книжа, материали и поставянето на видно място пред секцията на копия от подписаните протоколи с изборните резултати.
- Членовете на СИК при изпълнение на своите функции са **длъжностни лица по смисъла на Наказателния кодекс.**
- Членовете на СИК не могат да носят отличителни знаци на партия, коалиция или инициативен комитет, а също и да участват в предизборна агитация.

---

Заседанията на СИК са законни, ако на тях присъстват повече от половината от състава им.

---

Решенията на комисията се вземат с мнозинство 2/3 от присъстващите членове.

<b>Брой на назначените членове на СИК</b>	<b>9</b>
<b>Брой на присъстващите членове, осигуряващи кворум за провеждане на заседанията</b>	<b>5</b>

<b>Брой на присъстващите членове на СИК</b>	<b>9</b>
<b>Предложението се приема, ако за него са гласували „ЗА“</b>	<b>6</b>

**ПРОТОКОЛ**  
№ .....

Днес, ..... Г., в ..... ч., в изборното помещение, намиращо се на ..... етаж на сградата, находяща се на ул. ...., гр./с. ...., адм. район ..... община ....., област ....., се проведе заседание на СИК № ....., на което присъстваха:

1. ...., председател
2. ...., зам.-председател
3. ...., секретар
4. ...., член
5. ...., член
6. ...., член
7. ...., член
8. ...., член
9. ...., член

като се взе следното:

**РЕШЕНИЕ:**

.....  
.....

Гласували „за“ ....., „против“ .....  
(описват се имената на членовете на СИК гласували „за“)  
(описват се имената на членовете на СИК гласували „против“)

Когато „за“ приемане на решението са гласували по-малко от 2/3 от присъстващите членове на СИК, е налице решение за „ОТХВЪРЛЯНЕ“ по смисъла на чл. 99, ал. 3, изр. второ ИК.

Час на приемане: .....

Председател: .....

Секретар: .....

- Решенията на комисията се приемат с поименно гласуване, което се отразява в протокола, като се вписват имената на членовете, гласували „ЗА“ и „ПРОТИВ“. Не се допуска гласуване „въздържал се“.

- При провеждане на заседания и вземане на решения СИК съставя протокол.

!!! В началото на изборният ден **членовете на СИК разпределят своите функции.** Това става с протокол за вземане на решение на СИК.

- Всеки носи отговорност за функциите и дейностите, за които е разпределен.
- При констатиране на нарушение в дейността на член на СИК се носи отговорност.

# *Получаване на изборните книжа и материали*

- Всички членове на СИК са длъжни да се явят в изборното помещение в определения час на 18 април 2026 г. В изборното помещение получават от член на РИК и от длъжностно лице от общинската администрация:

! В част Първа от методическите указания под формата на чек лист подробно са описани изборните книжа и материали, които СИК получава.

Нов момент е:

- Приложение 3 или 7 – според вида на гласуването /Опис на книжата, които се поставят в белия чувал/.
- получаването на **пломба за сигурност** за пломбиране на белия чувал /в него се поставят изборните книжа/.

## *Представителите на СИК, на РИК и на общинската администрация подписват:*

- **Протокол за предаване и приемане на избирателния списък на СИК**
- **Протокол за предаване и приемане на изборни книжа и материали на СИК**
  - ✓ в т. 3 в текста „Кочан от №... до №...“ се вписва първият и последният фабричен номер на бюлетините от съответния кочан;
  - ✓ в т. 4 се вписва номерът от непрозрачния плик за сигурност;
  - ✓ в т. 7 се вписва фабричният номер на получения протокол на СИК;
  - ✓ в т. 13 се вписва фабричният номер на получената пломба за сигурност.

**След подписване на протоколите отговорността за опазване на изборните книжа и материали носи СИК.**

**Забранява се предварителното раздаване на изборни книжа и материали!**

**Пликът с печата не се отваря. Отваря се при откриване на изборния ден в секцията – 19 април 2026 г.**

# Методическите указания може да видите и на страницата на Централната изборителна комисия – ЦИК и РИК 12 Монтана

Webmail | Централ... Вход в системата Radio ENERGY - Hit... Централна изборител... ГД "ГРАО" - Избор... Всички отметк

СЪОБЩЕНИЕ ЗА СЪСТАВЛЕНИЕ НА КЪМПАНИОНА НА ЦИК

ЦИК / Избори за Народно събрание 19 април 2026 г. / Методически указания

### ОБЩИ ПОЛОЖЕНИЯ

#### МЕТОДИЧЕСКИ УКАЗАНИЯ ЗА СИК ПРИ ГЛАСУВАНЕ САМО С ХАРТИЕНИ БЮЛЕТЕНИ

1. Първа част – „Предизборен ден“.
2. Втора част – „Изборен ден“.
3. Трета част – „Действия след закриване на изборния ден“.
4. Четвърта част – „Предаване на книгата и материалите от тримата членове на СИК, на РИК и на общинската администрация“.
5. Приложения 1, 2, 3, 4 и 5 към Методическите указания за СИК при гласуване само с хартиени бюлетени.

#### МЕТОДИЧЕСКИ УКАЗАНИЯ ЗА СИК ПРИ ГЛАСУВАНЕ С ХАРТИЕНИ БЮЛЕТЕНИ И СЪС СПЕЦИАЛИЗИРАНИ УСТРОЙСТВА ЗА МАШИННО ГЛАСУВАНЕ

1. Първа част – „Предизборен ден“.
2. Втора част – „Изборен ден“.
3. Трета част – „Действия след закриване на изборния ден“.
4. Четвърта част – „Предаване на книгата и материалите от тримата членове на СИК, на РИК и на общинската администрация“.
5. Приложения 1, 2, 3, 3а, 4, 5, 6, 7, 8 и 9 към Методическите указания за СИК при гласуване с хартиени бюлетени и със специализирани устройства за машинно гласуване.

### КАЛЕНДАР

МАРТ 2026

Пон	Вт	Ср	Чет	Пет	Съб	Нед
						1
2	3	4	5	6	7	8
9	10	11	12	13	14	15
16	17	18	19	20	21	22
23	24	25	26	27	28	29
30	31					

### РЕШЕНИЯ

№ 4641-МИ / 26.03.2026


**ОТНОСНО:** промяна в състава на ОИК – Генерал Тошево, област Добрич

№ 4638-НС / 26.03.2026


*Представител на „Сиела Норма“ АД предава на председателя на СИК в присъствието на зам.-председател, секретар и членове на СИК следното:*




Машина за гласуване с изписан идентификационен номер с поставени пломби на съответните отделения, с прегради (странични капаци, прикрепени към машината) към нея, захранващ кабел с адаптер и два броя флашпамети, поставени в обособено запечатано отделение на машината



Батерия за резервно захранване на машината и кабел за свързване на батерията с машината



Пет броя смарткарти (2 броя за членовете на СИК и 3 броя за избирателите)



Запечатан плик с ПИН-код



Един брой електрически удължител



Резервни пломби за запечатване на СУЕМГ

Ако номерът на куфара не съответства на номера на секцията, не се отваря куфара, не се подписва приемно-предавателен протокол, съставя се констативен протокол за установеното несъответствие, за което незабавно се уведомява РИК.

По същия начин се процедурира, когато има несъответствие между идентификационния номер на машината и номера на куфара.

# Извършват се следните действия:

- Техникът на „Сиела Норма“ АД предоставя телефонния си номер на СИК, която го предоставя на РИК
- Членовете на СИК разпечатват плика за сигурност с ролките и предоставят една ролка със специализирана хартия за машинно гласуване на техника, за което СИК съставя констативен протокол в свободен текст, в който се вписва уникалният номер на плика.
- Техникът на „Сиела Норма“ АД, в присъствието на членовете на СИК, инсталира машината за гласуване и поставя в нея ролка специализирана хартия за бюлетини от машинно гласуване, предоставена от СИК. Останалата една ролка се съхранява, заедно с плика за сигурност от СИК
- Машината разпечатва разписка за текущо състояние
- Хеш кодът от разписката се сравнява с получения в запечатан плик хеш код. **В случай че хеш кодът не съвпада, незабавно се уведомява РИК, която уведомява ЦИК**
- Разписката, петте карти и ПИН-кодът се поставят в плик, който се запечатва и се подписва от присъстващите членове на СИК
- Председателят и секретарят на СИК и представителят на „Сиела Норма“ АД подписват протокол за предаване и приемане на специализирано устройство за машинно гласуване (Приложение 2 към методическите указания). Протоколът се съставя и подписва в три еднообразни екземпляра – един за СИК и два за „Сиела Норма“ АД

# Действия по подготовка на изборното помещение

## Извършват се следните действия:



Обособява се място/места за гласуване с хартиени бюлетини чрез поставяне на параван, който осигурява тайната на вота и нормалното протичане на гласуването, като зад гърба на избирателя не могат да застават членове на СИК и лица, които имат право да присъстват в изборното помещение

## В паравана за гласуване се поставят:



Химикалка, пишеща със син цвят



Табло, на което с големи букви е указано, че избирателят може да изрази своя вот само със знак „X“ или „V“, поставени с химикалка, пишеща със син цвят



Табло, на което са изписани имената и номерата в кръгче на кандидатите за народни представители съгласно подредбата им в листата, регистрирана в РИК



Табло с указание, че избирателят може да постави в кръгчето с номера, с който е регистриран избраният от него кандидат за народен представител от избраната от него листа на партия или коалиция, знак „X“ или „V“, който показва по еднозначен начин неговото предпочитание (преференция) за този кандидат

Машината за гласуване се поставя върху подходяща маса, която да осигурява нормална видимост (на нивото на погледа) на избирателя към екрана така, че да се осигури тайната на гласуването. В случай че машината е поставена на ниска маса, пред нея се поставя стол за избирател. Мястото се обособява по начин гарантиращ захранване на машината от електрическата мрежа

Прозрачна избирателна кутия с надпис „Хартиени бюлетини“ и прозрачна избирателна кутия с надпис „Бюлетини от машинно гласуване“, двете кутии се поставят по начин, недопускащ смесването на двата вида бюлетини

Кутията за отрязъците с номерата на бюлетините се поставя до мястото за поставяне на печат върху бюлетините

Членовете на СИК подреждат масите, столовете и останалите помощни материали, които ще се използват в изборния ден, по начин и ред, позволяващ незабавното започване на изборния ден

Осигуряват се и места за наблюдатели, застъпници, представители на партии, коалиции и инициативни комитети.

# Действия по подготовка на таблото пред изборното помещение

Пред изборното помещение има табло, осигурено от общинската администрация. **Върху него СИК поставя:**

- Имената и номерата в кръгче на кандидатите за народни представители съгласно подредбата им в листата, регистрирана в РИК
- Указание, че избирателят може да изрази своя вот само със знак „X“ или „V“, поставени с химикалка, пишеща със син цвят
- Указание, че избирателят може да постави в кръгчето с номера, с който е регистриран избраният от него кандидат за народен представител от избраната от него листа на партия или коалиция, знак „X“ или „V“, който показва по еднозначен начин неговото предпочитание (преференция) за този кандидат
- Указания относно начина на гласуване с машината
- Телефоните за връзка и подаване на сигнали до МВР и до прокуратурата
- Телефон за връзка с РИК
- Указателна табела, на която се изписва номерът на секцията и отдолу – административните адреси от населеното място, които обхваща секцията
- На таблото се оставя място, където при откриване на изборния ден ще се постави образец от бюлетината за гласуване и където през изборния ден трябва да се поставят всички писмени решения на СИК

# Охрана на изборните помещения

След проверката и подреждането на изборното помещение присъстващите членове на СИК го заключват и запечатват с хартиена лента (подпечатана с печата на общината), на която се подписват.

Изборните помещения се охраняват отвън от служители на Министерството на вътрешните работи.

**ЛИЦА, КОИТО ИМАТ ПРАВО ДА ПРИСЪСТВАТ ПО ВРЕМЕ НА РАБОТАТА НА СИК В ПРЕДИЗБОРНИЯ И ИЗБОРНИЯ ДЕН**

При получаване на изборните книжа и подготовка на секциите в предизборния ден	При откриване на изборния ден	По време на гласуването	При отваряне на избирателните кутии и установяване на резултатите от гласуването
	Избиратели		
	Кандидати		Кандидати
Наблюдатели – български и чуждестранни	Наблюдатели – български и чуждестранни	Наблюдатели – български и чуждестранни	Наблюдатели – български и чуждестранни
Застъпници	Застъпници	Застъпници	Застъпници
	Упълномощени представители на партии, коалиции, местни коалиции и инициативни комитети	Упълномощени представители на партии, коалиции, местни коалиции и инициативни комитети	Упълномощени представители на партии, коалиции, местни коалиции и инициативни комитети
	Представители на средствата за масово осведомяване	Представители на средствата за масово осведомяване	Представители на средствата за масово осведомяване
			Анкетъори

## *Откриване на изборния ден*

- Изборното помещение се разпечатва от председателя на СИК (от зам.-председателя, ако председателят отсъства) в 7,00 часа, ако присъстват повече от половината членове на комисията.
- При липса на кворум се уведомява РИК (чрез общинската администрация) и не се разпечатва, преди да се явят повече от половината членове.

# Действия на СИК след отварянето на помещението.

- Проверява се дали книгата и материалите са във вида, в който са оставени в предизборния ден
- Членовете на СИК разпределят помежду си функциите, които ще изпълняват в изборния ден, с решение, за което се съставя протокол
- Печатът се изважда от запечатания плик, наранява се на произволно място и се съставя протокол (Приложение № 72-НС), върху който се поставят три отпечатъка от маркирания печат
- Избирателната кутия за хартиени бюлетини, избирателната кутия за бюлетини от машинно гласуване и кутията за отрязъците от бюлетините се затварят и запечатват с хартиени ленти, подписани от присъстващите членове на СИК и подпечатани с печата на СИК
- Разпечатва се един пакет с хартиени бюлетини, откъсва се една бюлетина, по диагонал се изписва „ОБРАЗЕЦ“ и бюлетината се залепва като образец на таблото пред изборното помещение

# Действия на СИК по активиране на машината за гласуване.

- След включване в електрическата мрежа машината за гласуване се стартира чрез натискане на бутон, разположен от лявата ѝ страна (намира се зад капаче). След стартиране на машината капачето се пломбира с пластмасова пломба, намираща се в куфара
- Една от картите с надпис „Член на СИК“ се поставя в отвора на машината, разположен в долната ѝ част
- На екрана се въвежда ПИН-кодът
- Разпечатва се **СИСТЕМНА РАЗПИСКА** чрез натискане на поле „Информация“ в горния десен ъгъл на екрана и след това поле „Печат“. След отпечатването се натискат полета „Готово“ и „Затвори“
- След появата на надпис „Откриване на изборния ден“, полето с надписа се натиска, след което се въвежда отново ПИН-кодът
- Изчаква се отпечатването на начален отчет, който удостоверява, че с машината не е гласувано
- Натиска се полето с надпис „Готово“ и се изважда картата от машината, която вече е активирана за гласуване
- СИСТЕМНАТА РАЗПИСКА** се сравнява с получения хеш код, след което се поставя на видно място в изборното помещение. **В случай че хеш кодът не съвпада, незабавно се уведомява РИК, която уведомява ЦИК**


- След извършване на горепосочените действия, председателят обявява изборния ден за открит и гласуването започва.




## *Допускане до гласуване на избирателите. Дописване на избиратели*

- СИК допуска избирателите в изборното помещение по ред, позволяващ нормалното протичане на изборния процес.
- Избирателите удостоверяват самоличността си пред СИК с лична карта или личен (зелен) паспорт (само за родените до 31.12.1931 г. включително).
- Не се допуска гласуване със свидетелство за управление на МПС или международен паспорт.


*Избиратели, които са в избирателния списък и са с редовен документ за самоличност, се допускат до гласуване по следния ред:*




Избирателят предава на член на СИК документа си за самоличност



Членът на СИК сравнява имената и постоянния адрес от личната карта/зеления паспорт с отпечатаните в избирателния списък. Ако установи разлика в някое от имената (при съвпадане на постоянния адрес), вписва имената от документа за самоличност в графата „Забележки“ на избирателния списък



Членът на СИК вписва в избирателния списък ЕГН, вида и номера на документа за самоличност **без да чете и да диктува на глас**



Избирателят се допуска до гласуване, като документът за самоличност остава в комисията

- Ако личната карта е с изтекъл срок, изгубена или в процес на издаване, избирателят може да гласува, само ако представи на СИК оригинално удостоверение за издаване на лични документи по чл. 263, ал. 1 ИК със снимка, издадено от съответното районно управление на МВР.
- След като избирателят гласува и се подпише в избирателния списък, членът на СИК отбелязва върху удостоверението „гласувал в избирателна секция №... на 19 април 2026 г.“ и връща удостоверението на избирателя.

## *Дописване на избиратели*

- В Методическите указания подробно са описани всички случаи на дописване на избирател в допълнителната страница под черта на избирателния списък
  - част Втора част „Изборен ден“, т.2 Допускане до гласуване на избирателите. **!!! Тази страница дръжте до списъка.**

Ако не е налице някой от посочените случаи, избирателят **не се дописва в допълнителна страница** под черта на избирателния списък.

- Отказът на СИК да извърши дописване е писмен, връчва се на заинтересованото лице и може да се оспорва пред РИК.
- След приключване на гласуването, председателят и секретарят на СИК се подписват под последното име на вписаните в допълнителната страница избиратели и прилагат към избирателния списък всички декларации и удостоверения.

# Гласуване с хартиена бюлетина

Член на СИК откъсва пред избирателя една бюлетина, сгъва я по такъв начин, че горният ѝ край да опира в чертата под последното поле с квадратчето „Не подкрепям никого“, без да се закрива полето с номера на бюлетината в долния край и перфорацията над него, които остават видими, като местата за полагане на печатите от СИК остават от външната видима страна на бюлетината. След това сгъва още веднъж хартиената бюлетина по същия начин, като номерът на бюлетината и перфорацията в долния край остават видими, а положеният печат остава от външната страна на бюлетината. Постава печат на гърба на бюлетината и я подава на избирателя

Избирателят застава зад паравана, за да упражни своя вот. Излиза от паравана, сгъва бюлетината и я подава на член на СИК

Членът на СИК сверява дали номера върху бюлетината съответства на номера в кочана. Ако номерът съответства, подпечатва повторно бюлетината, откъсва отрязъка с номера на бюлетината и го пуска в непрозрачната кутия. Подава бюлетината на избирателя

Избирателят пуска бюлетината в избирателната кутия с надпис „Хартиени бюлетини“. Подписва се в избирателния списък в съответната графа. Получава документа си за самоличност

- Ако номерът върху бюлетината не съответства на номера в кочана, бюлетината се обявява за недействителна – това обстоятелство се отбелязва върху нея и в графа „Забележки“ на избирателния списък “, а избирателят не се допуска до повторно гласуване.
- Ако избирателят сгреша при поставяне на знака, може да върне сгънатата сгрешената бюлетина и да получи нова (еднократно). Върху върнатата бюлетина без да се разгъва се написва „сгрешена“, подпечатва се и се подписва от председателя, секретаря и трети член от друга партия или коалиция. При повторна грешка избирателят не получава нова бюлетина.
- В графа „Забележки“ на избирателния списък членът на СИК отбелязва, че лицето не е гласувало, тъй като два пъти е сгрешило при гласуването.

- Забранява се след попълване на бюлетината и преди пускането ѝ в избирателната кутия, избирателят да заснема бюлетината или да я разгъва по начин, позволяващ да се види начинът на гласуване.
- СИК обявява бюлетината за недействителна и отбелязва това обстоятелство върху бюлетината, като върху нея се вписва „Недействителна по чл. 227“ (при заснет вот) или „Недействителна по чл. 228“ (при показан вот). Същия текст се вписва и в графа „Забележки“ на избирателния списък. Избирателят не се допуска повторно до гласуване.

! Ако избирателната кутия се напълни с хартиени бюлетини, върху нейния отвор се залепва хартиена лента с подписите на членовете на СИК и подпечатана. **Пълната кутия остава на масата.** Запечатва се втора кутия и гласуването продължава.

# Гласуване чрез машина за гласуване

- Член на СИК подава на избирателя смарткарта с надпис „Избирател“ със златистия чип нагоре, като с тази карта не трябва да е гласувал предишният избирател
- Избирателят поставя картата в машината с чипа напред. Маркира своя вот на електронната бюлетина чрез натискане на екрана. От машината се отпечатва бюлетина от машинно гласуване
- Избирателят **откъсва бюлетината след цялостното ѝ отпечатване и след издаването на звуков сигнал от машината.** Проверява в бюлетината данните за своя избор, сгъва я с текста навътре и я подава на член на СИК
- Членът на СИК поставя един печат върху гърба на бюлетината и я подава на избирателя
- Избирателят пуска бюлетината в избирателната кутия с надпис „Бюлетини от машинно гласуване“. Връща смарткартата с надпис „Избирател“. Подписва се в избирателния списък в съответната графа. Получава документа си за самоличност

- Когато избирателят изпитва затруднение с гласуването и не предприема действия по гласуване пред машината, **член на СИК му оказва съдействие от не по-малко от 2 метра разстояние**, без да има видимост върху екрана и без да влияе върху вота на избирателя и при запазване тайната на вота.
- Ако избирателната кутия се напълни с бюлетини от машинно гласуване, върху нейния отвор се залепва хартиена лента с подписите на членовете на СИК и подпечатана. **Пълната кутия остава на масата**. Запечатва се втора кутия и гласуването продължава

# *Гласуване с придружител*

- Избирател с увредено зрение, с увреден слух или с друго увреждане, което не му позволява да извърши сам необходимите действия при гласуването, може да поиска и да посочи придружител, който да го подпомогне при гласуването.

- Избирателят не е длъжен да представи документ от ТЕЛК/НЕЛК.

## **Неграмотността не е основание за гласуване с придружител!**

- Допускането на избирател да гласува с придружител е по преценка на председателя на СИК.
- Член от комисията може да оспори решението на председателя. По оспорването СИК се произнася с решение и съставя протокол.

- При гласуването СИК отбелязва в графа „Забележки“ на избирателния списък срещу името на избирателя трите имена и ЕГН на придружителя.
- Придружителят не се подписва в избирателния списък. Данните на придружителя се вписват и в Списъка за допълнително вписване на придружителите.
- Когато увреждането не позволява на избирателя да се подпише, в полето за подпис член на комисията отбелязва „гласувал“ и се подписва. Това обстоятелство се отбелязва в графата „Забележки“ на избирателния списък и в протокола на СИК.
- След приключване на гласуването Списъкът за допълнително вписване на придружителите се подписва от председателя и секретаря на СИК.

## *Не могат да бъдат придружители следните категории лица*

- член на избирателна комисия;
- Кандидат;
- представител на партия, коалиция;
- Застъпник;
- Наблюдател;
- Анкетьор;
- Техник;
- Охрана.

Едно лице не може да бъде придружител на повече от двама избиратели.

# Действия при проблеми с машината за гласуване

- Председателят на СИК уведомява незабавно РИК, колцентъра на „Сиела Норма“ АД и техника на „Сиела Норма“ АД за нестартирането или спирането на работата на машината за гласуване
- СИК съставя констативен протокол (Приложение 4 към методическите указания), в който се описва часът на спирането на работата на машината, часът на уведомяване на колцентъра и на техника и часът на неговото пристигане
- Техникът на „Сиела Норма“ АД попълва в констативния протокол причината за спирането на машината
- След отстраняване на техническите причини гласуването чрез машина продължава, като в констативния протокол се отбелязва часът на продължаване на машинното гласуване. Констативният протокол се прилага към протокола на СИК
- В случай че техническите причини не могат да бъдат отстранени, СИК попълва протокол за наличие на предпоставки по чл. 269 ИК (Приложение 5 към методическите указания) и незабавно уведомява РИК

- Окончателно преминаване към гласуване само с хартиени бюлетини се осъществява единствено, ако техническите причини не могат да бъдат отстранени, като СИК попълва протокол за наличие на предпоставки по чл. 269 ИК (Приложение 5 към методическите указания).
- СИК незабавно уведомява РИК, като изпраща попълнени и подписани:
  - ✓ протоколи - Приложение 4 и Приложение 5.

*Непреодолими външни обстоятелства по чл. 269 ИК са налице, когато:*

Поради непредвидими действия или събития машинното гласуване бъде препятствано до степен на невъзможност да бъде произведено по определения технологичен ред и не позволява на избирателите да упражнят правото си на глас чрез машина за гласуване.

## *Не са налице непреодолими външни обстоятелства по смисъла на чл. 269 ИК*

- Смяна на хартиена ролка
- Смяна на захранващ кабел
- Смяна на батерия за резервно захранване
- Смяна на параван (ограничител)

- При решаването на казуси възникнали в изборния ден да се използват отговори на въпроси на страницата на ЦИК

The screenshot displays the website interface of the Central Election Commission (CEC) with the following elements:

- ИЗБОРИ ЗА НАРОДНО СЪБРАНИЕ 19 АПРИЛ 2026 Г.**
  - ЧЕСТО ЗАДАВАНИ ВЪПРОСИ
  - Укази на президента
  - Хронограма
  - Изборни книжа
  - Принципни решения
  - Машинно гласуване
  - Регистри
  - РИК
  - За избирателите
  - Гласуване извън страната
  - Разяснителна кампания
  - Медийни пакети
  - Кандидатски листи
- МЕСТНИ ИЗБОРИ 2023**
  - ОИК
  - За избирателите
  - Принципни решения
  - Регистрирани партии и коалиции
  - Въпроси и отговори
  - Разяснителна кампания
  - Интерактивна електронна брошура
  - Симулатор на машинно гласуване
- МЕСТЕН РЕФЕРЕНДУМ**
  - Решения
  - Регистри
- КАЛЕНДАР**

МАРТ 2026


Пон	Вт	Ср	Чет	Пет	Съб	Нед
						1
2	3	4	5	6	7	8
9	10	11	12	13	14	15
16	17	18	19	20	21	22
23	24	25	26	27	28	29
30	31					
- РЕШЕНИЯ**

## *Закриване на изборния ден*

- Избирателите гласуват до 20 часа.
- Ако в 20 часа пред помещението няма негласували избиратели, председателят на СИК обявява края на гласуването.
- Ако в 20 часа пред помещението има негласували избиратели, те предават личните си карти/личния зелен паспорт на СИК и само те се допускат да гласуват, но **не по-късно от 21 часа.**

# *След обявяване на края на гласуването се извършват следните действия:*


- Член на СИК взема една от смарткартите с надпис „Член на СИК“ и я поставя в отвора на машината
- На екрана се въвежда ПИН-кодът
- След появата на поле с надпис „Закриване на изборния ден“, полето с надписа се натиска, след което се въвежда отново ПИН-кодът
- Изчаква се отпечатването на финален отчет. След това се натиска надписът „Приключи“, след него надписа „Изключване“, след което се изважда смарткартата от машината
- Финалният отчет се подписва от всички членове на СИК



**Изваждат се двете флашпамети от машината и всяка се поставя в отделен прозрачен плик с надпис съответно „Флашпамет от машина с идент. № ... на СИК №... за ИП“ и „Флашпамет от машина с идент. № ... на СИК №... за ЦИК“, които се запечатват, подписват от членовете на СИК и подпечатват с печата на СИК**




**Петте смарткарти се поставят в прозрачен плик с надпис „Смарткарти от машина с идент. № ... на СИК №...“ който се запечатва, подписва от членовете на СИК и подпечатва с печата на СИК**




**Изважда се от принтера използваната ролка специализирана хартия и заедно с резервната ролка (ако е останала такава) се опаковат в или заедно с плика за сигурност в пакет, който се надписва, подписва от членовете на СИК и се подпечатва с печата на СИК**


# ДЕЙСТВИЯ СЛЕД ЗАКРИВАНЕ НА ИЗБОРНИЯ ДЕН



Член на СИК включва устройството за видеонаблюдение, след което сканира QR кода от предоставените инструкции



Устройството за видеонаблюдение със стойката се поставя върху масата, на която ще се извършва преброяването на бюлетините по начин, който осигурява видимост към мястото, върху което се преброяват бюлетините и всички действия на СИК. За да се уверите, че устройството е поставено правилно, погледнете екрана



Член на СИК постоянно следи за правилната работа на устройството и за осигуряване на ясна видимост към бюлетините с отбелязания вот



В случай на прекъсване на излъчването, сканирайте отново QR кода



**Устройството за видеонаблюдение се изключва след подписване на протокола на СИК от всички членове на СИК, обявяване на резултатите от гласуването и опаковането на книжата и материалите**

*Попълване на част I от черновата на протокола на СИК и преброяване на хартиените бюлетини извън избирателната кутия.*

!!! Следвайте чек листа в Методичните указания, част трета „Действия след закриване на изборния ден“, т. 1 Действия на СИК преди отваряне на избирателните кутии.

- След приключване на преброяването и опаковането на хартиените бюлетини извън кутията **на масата остават само избирателните кутии, черновата от протокола, бланките-чернови за преброяване на преференциите.**

*Действия на СИК по отваряне на избирателните кутии, преброяване на бюлетините (гласовете) и попълване на част II от черновата на протокола*

- СИК първо установява резултатите от гласуването с хартиени бюлетини, след което установява резултатите от гласуването с бюлетини от машинно гласуване /при СИК с машинно гласуване/.



## Действията на СИК са следните:

- СИК отваря избирателната кутия с надпис „Хартиени бюлетини“. Бюлетините се изваждат една по една от определения от СИК член на комисията и се поставят с лицевата страна надолу. Когато е включена втора избирателна кутия с надпис „Хартиени бюлетини“, тя се отваря и бюлетините се изваждат и преброяват заедно с бюлетините от първата. В случай че в избирателната кутия с надпис „Хартиени бюлетини“ се намери бюлетина от машинно гласуване, тя се отделя и след това се преброява заедно с бюлетините от машинно гласуване
- Преброяват се хартиените бюлетини и броят им се вписва в т. 5 на черновата
- Проверява се контролата: **Сумата от числата по т. 3, т. 4 и т. 5 трябва да е равна на числото по буква А на черновата**
- Определеният член на СИК показва всяка хартиена бюлетина така, че да се вижда отбелязаният вот, включително и от камерата за видеонаблюдение и едновременно обявява високо и ясно номера на кандидатската листа, съответно гласът „Не подкрепям никого“. Хартиените бюлетини се подреждат, като за всяка кандидатска листа се прави отделна купчинка. Правят се още две купчинки – една с гласовете „Не подкрепям никого“ и една от недействителните гласове. В случай на недействителна хартиена бюлетина, тя се показва и се обявява причината за недействителност

## *Недействителни са гласовете (бюлетините), когато:*

- Бюлетината не е по установен образец
- На гърба на бюлетината няма два печата на СИК
- Вотът на избирателя е отбелязан със знак, различен от „X“ или „V“
- Върху квадратче или кръгче в бюлетината знакът „X“ или „V“ не е отбелязан с химикалка, пишеща със син цвят
- Върху бюлетината има отбелязване в повече от едно квадратче (на партия, коалиция, независим кандидат или в квадратчето „Не подкрепям никого“)
- Знакът „X“ или „V“ засяга повече от едно квадратче за гласуване, така че не може да се определи еднозначно вотът на избирателя
- Върху бюлетината има вписани символи, като букви, цифри и други знаци
- В бюлетината няма отбелязан вот на избирателя (празна бюлетина)

[ЗА НАС](#) [СЕРТИФИКАТИ](#) [СЪСТАВ НА ЦИК](#) [ПРЕСЦЕНТЪР](#) [ЗАСЕДАНИЯ НА ЦИК](#) [РЕШЕНИЯ НА ЦИК](#) [РЕГИСТРИ](#)

[НОРМАТИВНИ И ВЪТРЕШНИ АКТОВЕ](#) [МЕЖДУНАРОДНА ДЕЙНОСТ](#) [ОБЩЕСТВЕН СЪВЕТ](#) [ПРОЕКТИ](#) [КАРИЕРИ](#) [КОНТАКТИ](#)

[ПОЛЕЗНИ ВРЪЗКИ](#) [ДОСТЪП ДО ИНФОРМАЦИЯ ПО ЗДОИ](#) [ПРОФИЛ НА КУПУВАЧА](#) [ОБОБЩЕНИ ДАННИ](#)

[СЪОБЩЕНИЯ ЗА СЪСТАВЯНЕ НА АУАН ПО ЧЛ. 496А ИК](#)

ЩЕ  
ГЛАСУВАМ!  
ЗАЩОТО ИСКАМ

Избори за Народно събрание 19 април 2026 г.

**ЗАСЕДАНИЕ НА ЦИК:**

[ПРОЕКТ ЗА ДНЕВЕН РЕД](#) • [АКТУАЛИЗИРАН ДНЕВЕН РЕД](#)  
• [ЗАСЕДАНИЕ ONLINE](#)

26.03.2026 г.

10:00

• [ТЕСТ ЗА ОТЧИТАНЕ НА ХАРТИЕНИ БЮЛЕТЕНИ](#)

- При спор относно действителността или недействителността на някой глас СИК приема писмено решение с поименно гласуване, като случаят се описва в протокол.
- Протоколът се прилага към протокола на СИК, като **на гърба на хартиената бюлетина се отбелязва номерът на решението**, основанието за недействителност и се подписва от председателя и секретаря.



Преброяват се недействителните гласове от хартиените бюлетини и броят им се вписва в т. 6 на черновата



Преброяват се хартиените бюлетини от купчинката с гласове „Не подкрепям никого“ и полученото число се вписва в точка 7 на черновата



Хартиените бюлетини от всяка купчинка за кандидатска листа се броят поотделно. Получените числа се вписват в т. 8 на черновата – срещу наименованието на съответната партия, коалиция или името на независимия кандидат. Когато за кандидатска листа няма нито един действителен глас се записва словом и цифром „нула“ „0“



Сумират се гласовете по т. 8 на черновата и сумата се вписва в т. 9 на черновата



Проверяват се две контроли: **Числото по т. 9 трябва да е равно на сумата от числата по т. 8. Сумата от числата по т. 6, т. 7 и т. 9 трябва да е равна на числото по т. 5**



Купчинките с бюлетини „Не подкрепям никого“ и бюлетини с недействителни гласове се отделят настрани

## *Следва преброяване на предпочитанията (преференциите)*


- Важно е да се знае, че в действителна бюлетина, в която има отбелязване в повече от едно кръгче със знак „X“ или „V“ с химикалка, пишеща със син цвят, се приема че няма предпочитание.
- Тази бюлетина се отчита като „без преференции“

# Преброяване на бюлетините (гласовете) от гласуването с бюлетини от машинно гласуване


- СИК отваря избирателната кутия с надпис „Бюлетини от машинно гласуване“. Бюлетините се изваждат една по една от определения от СИК член на комисията и се поставят с лицевата страна надолу. Когато е включена втора кутия с надпис „Бюлетини от машинно гласуване“, тя се отваря и бюлетините от машинно гласуване се изваждат и преброяват заедно с бюлетините от първата. В случай че в избирателната кутия с надпис „Бюлетини от машинно гласуване“ се намери хартиена бюлетина, тя се отделя и гласът от тази бюлетина се добавя към данните от преброените хартиени бюлетини
- Преброяват се бюлетините от машинно гласуване и броят им се вписва в т. 11 на черновата
- Проверява се контролата: **Сумата от числата по т. 5 и т. 11 трябва да е равна на числото по т. 2.**  
**ВАЖНО!** В случай че контролата не е удовлетворена, пребройте отново подписите на гласувалите в избирателния списък
- Определеният член на СИК показва всяка бюлетина от машинно гласуване така, че да се вижда вотът на избирателя, включително и от камерата за видеонаблюдение и едновременно обявява високо и ясно номера на кандидатската листа, съответно гласът „Не подкрепям никого“. Бюлетините от машинно гласуване се подреждат, като за всяка кандидатска листа се прави отделна купчинка. Прави се още една купчинка – с гласовете „Не подкрепям никого“




Преброяват се бюлетините от машинно гласуване от купчинката с гласове „Не подкрепям никого“ и полученото число се вписва в т. 12 на черновата




Бюлетините от машинно гласуване от всяка купчинка за кандидатска листа се броят поотделно. Получените числа се вписват в т. 13 на черновата – срещу наименованието на съответната партия, коалиция или името на независимия кандидат. Когато за кандидатска листа няма нито един действителен глас се записва словом и цифром „нула“ „0“



Сумират се гласовете по т. 13 на черновата и сумата се вписва в т. 14 на черновата



Проверяват се две контроли: **Числото по т. 14 трябва да е равно на сумата от числата по т. 13. Сумата от числата по т. 12 и т. 14 трябва да е равна на числото по т. 11**



Купчинката с бюлетини „Не подкрепям никого“ се отделя настрани

Предпочитанията (преференциите) се преброяват и отбелязват върху бланка-чернова (Приложение б към методическите указания), която се попълва поотделно за всяка партия и коалиция

Преброяването на предпочитанията (преференциите) се извършва последователно по листи на партии и коалиции и по реда на отпечатването им в хартиената бюлетина. Член на СИК, определен с нейно решение, взема бюлетина от машинно гласуване от купчинката с действителни гласове за съответната партия или коалиция, показва я на камерата и обявява:

а) поредният номер на кандидата, за когото е отбелязано предпочитание (преференция), или

б) че няма отбелязано предпочитание (преференция).

След това подава бюлетината на друг член на СИК за проверка и поставяне в съответната купчинка

Броят на предпочитанията (преференциите) се отразява едновременно и независимо един от друг от двама членове на СИК (предложени в състава на комисията от различни партии и коалиции), определени с решение на комисията

При наличието на предпочитание (преференция) членът на СИК, който държи бюлетината от машинно гласуване, оповестява на глас за кой кандидат е предпочитанието. Членовете на СИК, които записват предпочитанията (преференциите) върху бланката-чернова, ги отразяват, като ограждат (зачертават) първото число на първия ред, започвайки от № 1 на първия ред и продължават във възходящ ред, без да изпускат числа до изчерпване на предпочитанията (преференциите) за този кандидат. Последното оградено (зачертано) число показва броя на получените предпочитания (преференции) за съответния кандидат



Горното число се вписва с цифри в т. 15 на черновата в правоъгълника под номера на кандидата от листата на съответната партия/коалиция.


Ако броят на предпочитанията за даден кандидат е нула в съответния правоъгълник се вписва хоризонтална черта




Броят на бюлетините от машинно гласуване без предпочитание (преференция) се установява, като от броя на действителните гласове, подадени за листата на партията/коалицията, вписани в т. 13 на черновата, се изважда сумата на всички подадени предпочитания (преференции) за всички кандидати на тази партия/коалиция. Полученото число се вписва в т. 15 на черновата в правоъгълника след надписа **„Брой гласове (бюлетини) без отбелязани преференции“**



Проверява се контролата: **За всяка партия и коалиция числото по т. 13 трябва да е равно на сумата от всички числа по т. 15 за съответната партия/коалиция**




След попълване на данните в черновата на протокола и преди пренасянето им в протокола се извършва повторна проверка дали са изпълнени вписаните в него контроли. За проверка на контролите се използва електронен протокол, публикуван на интернет страницата на ЦИК в рубриката „Електронен протокол на СИК“



След като се попълни черновата на протокола и се установи, че контролите в протокола са удовлетворени, **черновата се ксерокопира** и се преминава към пренасяне на данните върху секционния протокол


- Попълването на черновата на протокола е задължително!!!
- Черновата на протокола се подписва от всички членове на СИК и се превръща в официален документ, който се прилага към книгата на СИК.

## *Съставяне на протокола на СИК и пренасяне на данните от черновата*




**СИК разполага само с един секционен протокол, в който не бива да се допускат грешки при попълването му. При сгрешен протокол СИК уведомява РИК. РИК с решение определя начина на връщане на сгрешения протокол и предаване на новия протокол.**


Ако е получен нов протокол на СИК и е върнат сгрешеният, това обстоятелство задължително се описва



Данните от черновата се пренасят внимателно в протокола на СИК



Всички членове на СИК задължително проверяват дали протоколът е коректно попълнен, след което **протоколът се подписва от всички членове на СИК**, като се отбелязва в колко часа е приключило попълването му



**След подписването на протокола председателят на СИК обявява резултатите от гласуването**

**ПРОТОКОЛ**  
**на СЕКЦИОННАТА ИЗБИРАТЕЛНА КОМИСИЯ**  
**в ИЗБИРАТЕЛНА СЕКЦИЯ**

--	--	--	--	--	--	--	--	--	--

**в която е гласувано с хартиени бюлетини и с бюлетини от машинно гласуване  
за избиране на народни представители**

**община ....., населено място .....**  
**кметство ....., административен район .....**  
**изборен район № ..... - .....**

Днес, .....Г., в .....часа, СЕКЦИОННАТА ИЗБИРАТЕЛНА  
КОМИСИЯ в състав:

Председател: .....

Заместник-председател: .....

Секретар: .....

Членове: 1. ....

2. ....

3. ....

4. ....

5. ....

6. ....

*(вписват се имената на членовете на СИК)*

на основание чл. 273, 275, 281 и 282 от Изборния кодекс (ИК) състави този протокол за  
установяване на резултатите от гласуване в секцията в изборите за народни представители на 19  
април 2026 г.

Изборът започна в ..... часа на ..... г. и завърши в ..... часа.

При отварянето на избирателните кутии и при установяването на резултатите от  
гласуването присъстваха следните лица, извън членовете на СИК:

.....

.....

*(посочват се имената им и качеството, в което присъстват)*

## ЧАСТ I

### Попълва се преди отваряне на избирателната кутия СЕКЦИОННАТА ИЗБИРАТЕЛНА КОМИСИЯ УСТАНОВИ:

**А.** Брой на получените бюлетини в предизборния ден

*(впишете числото по т. 3 от протокола за предаване и приемане на изборни книжа и материали на СИК)*

.....

(с думи)

.....

(с цифри)

**Б.** Брой на избирателите в избирателния списък при предаването му на СИК

*(впишете числото по т. 4 от протокола за предаване и приемане на избирателния списък)*

.....

(с думи)

.....

(с цифри)

## ДАНИИ ЗА БРОЙ ГЛАСУВАЛИ ОТ ИЗБИРАТЕЛНИЯ СПИСЪК:

<p>1. Брой на избирателите, вписани в допълнителната страница (под чертата) на избирателния списък в изборния ден</p> <p>.....</p> <p>(с думи)</p>	<p>.....</p> <p>(с цифри)</p>
<p>2. Брой на гласувалите избиратели според <b>положените подписи</b> в избирателния списък, включително и <b>подписите</b> в допълнителната страница (под чертата)</p> <p>.....</p> <p>(с думи)</p>	<p>.....</p> <p>(с цифри)</p>

**ХАРТИЕНИ БЮЛЕТНИ ИЗВЪН ИЗБИРАТЕЛНАТА КУТИЯ:**

3. Брой на неизползваните хартиени бюлетини ..... (с думи)	..... (с цифри)
4. Общ брой на унищожените от СИК бюлетини за създаване на образци за таблата пред изборното помещение, на увредените механично при откъсване от кочана, на сгрешените от избиратели бюлетини и на обявените от СИК за недействителни хартиени бюлетини по чл. 227, 228 и чл. 265, ал. 5 (показан вот, заснет вот, несъответствие на номера на бюлетината с номера в кочана) ..... (с думи)	..... (с цифри)

## ЧАСТ II

Попълва се след попълване на част I и отстраняване на всички вещи (книжа и материали) от масата, с изключение на черновата от протокола и след последователно отваряне на избирателните кутии

### ПРЕБРОЯВАНЕ НА ГЛАСОВЕТЕ ОТ ХАРТИЕНИТЕ БЮЛЕТИНИ

СЛЕД КАТО ОТВОРИ ИЗБИРАТЕЛНАТА КУТИЯ С ХАРТИЕНИ БЮЛЕТИНИ,  
СИК УСТАНОВИ:

5. Общ брой на всички намерени в избирателната кутия хартиени бюлетини ..... (с думи)	..... (с цифри)
<b>КОНТРОЛА: числото по буква „А“ трябва да е равно на сумата от числата по т. 3, т. 4 и т. 5.</b>	
6. Брой на намерените в избирателната кутия недействителни гласове (бюлетини) — броят на недействителните бюлетини е равен на броя на бюлетините, които не са по установен образец за съответния изборен район; в които има вписани специални символи, като букви, цифри или други знаци; не съдържат два печата на съответната СИК; вотът на избирателя не е отбелязан със знак „X“ или „V“ и с химикал, пишещ със син цвят; отразеният вот на избирателя не може да бъде установен еднозначно, тъй като знакът „X“ или „V“ е поставен в квадратчетата за две или повече кандидатски листи или засяга повече от едно квадратче за гласуване; не е отразен вот в нито едно от квадратчетата със знак „X“ или „V“ с химикал, пишещ със син цвят (празни бюлетини). ..... (с думи)	..... (с цифри)
7. Брой на хартиените бюлетини с отбелязан вот в квадратчето „Не подкрепям никого“ ..... (с думи)	..... (с цифри)

## 8. РАЗПРЕДЕЛЕНИЕ НА ГЛАСОВЕТЕ ПО КАНДИДАТСКИ ЛИСТИ ОТ ХАРТИЕНИТЕ БЮЛЕТИНИ

Наименование на партия/коалиция/ имената на независимия кандидат	№ в бюлетината	Действителни гласове	
..... (наименование на партия/коалиция)	<b>1</b>	..... (с думи)	..... (с цифри)
..... (наименование на партия/коалиция)	<b>2</b>	..... (с думи)	..... (с цифри)
.....	.....	.....	.....
..... (наименование на партия/коалиция)	...	..... (с думи)	..... (с цифри)
..... – независим (имената на независимия кандидат)	...	..... (с думи)	..... (с цифри)
9. Общ брой на действителните гласове за кандидатските листи – сумата от числата по т. 8		..... (с думи)	..... (с цифри)
<b>КОНТРОЛИ:</b> - числото по т. 9 трябва да е равно на сумата от числата по т. 8; - числото по т. 5 трябва да е равно на сумата от числата по т. 6, т. 7 и т. 9.			

## ЛИСТ 2.1

### ПРИ ПРЕБРОЯВАНЕТО НА ПРЕДПОЧИТАНИЯТА (ПРЕФЕРЕНЦИИТЕ) ОТ ГЛАСОВЕТЕ ОТ ХАРТИЕНИТЕ БЮЛЕТИНИ СЕКЦИОННАТА ИЗБИРАТЕЛНА КОМИСИЯ УСТАНОВИ СЛЕДНОТО:

*(в изпълнение на чл. 281, ал. 2 ИК)*

#### 10. РАЗПРЕДЕЛЕНИЕ НА ПРЕДПОЧИТАНИЯТА (ПРЕФЕРЕНЦИИТЕ) ЗА КАНДИДАТИТЕ ОТ ЛИСТИТЕ НА ПАРТИИТЕ И КОАЛИЦИИТЕ

*Броят на предпочитанията (преференциите) за всеки кандидат се вписва с цифри в клетката (правоъгълника) под колонката със съответния номер на кандидата от листата на партията/коалицията.*

*Броят на гласовете за партията/коалицията без отбелязано предпочитание (преференция) се вписва с цифри в клетката (правоъгълника) след надписа „Брой гласове (бюлетини) без отбелязани преференции“. За целта от броя на действителните гласове за партията/коалицията се изважда сумата на всички подадени предпочитания (преференции).*

№ в бюле тината	Наименование на партия/коалиция	Брой отбелязани предпочитания (преференции) за всеки кандидат на партия/коалиция														
		101	102	103	104	105	106	107	108	109	110	111	112	113	114	1
<b>1</b>	..... <i>(наименование на партия/ коалиция)</i>	101	102	103	104	105	106	107	108	109	110	111	112	113	114	1
		116	117	118	119	120	121	122	123	124	125	126	127	128	129	1
		<b>Брой гласове (бюлетини) без отбелязани преференции</b> .....														
<b>2</b>	..... <i>(наименование на партия/ коалиция)</i>	101	102	103	104	105	106	107	108	109	110	111	112	113	114	1
		116	117	118	119	120	121	122	123	124	125	126	127	128	129	1
		<b>Брой гласове (бюлетини) без отбелязани преференции</b> .....														

**ПРЕБРОЯВАНЕ НА ГЛАСОВЕТЕ ОТ БЮЛЕТИНИТЕ ОТ МАШИННО  
ГЛАСУВАНЕ**

**СЛЕД КАТО ОТВОРИ ИЗБИРАТЕЛНАТА КУТИЯ С БЮЛЕТИНИТЕ ОТ МАШИННО  
ГЛАСУВАНЕ, СИК УСТАНОВИ:**

<p>11. Общ брой на всички намерени в избирателната кутия бюлетини от машинно гласуване ..... (с думи)</p>	<p>..... (с цифри)</p>
<p>12. Брой на бюлетините от машинно гласуване с отбелязан вот „Не подкрепям никого“ ..... (с думи)</p>	<p>..... (с цифри)</p>

**13. РАЗПРЕДЕЛЕНИЕ НА ГЛАСОВЕТЕ ПО КАНДИДАТСКИ ЛИСТИ ОТ БЮЛЕТИНИТЕ ОТ МАШИННО ГЛАСУВАНЕ**

Наименование на партия/коалиция/ имената на независимия кандидат	№ в бюлетината	Действителни гласове	
..... (наименование на партия/коалиция)	1	..... (с думи)	..... (с цифри)
..... (наименование на партия/коалиция)	2	..... (с думи)	..... (с цифри)
.....	.....	.....	.....
..... (наименование на партия/коалиция)	...	..... (с думи)	..... (с цифри)
..... – независим (имената на независимия кандидат)	...	..... (с думи)	..... (с цифри)
14. Общ брой на действителните гласове за кандидатските листи – сумата от числата по т. 13		..... (с думи)	..... (с цифри)
<b>КОНТРОЛИ:</b> - числото по т. 14 трябва да е равно на сумата от числата по т. 13; - числото по т. 11 трябва да е равно на сумата от числата по т. 12 и т. 14.			

## ЛИСТ 2.2

### ПРИ ПРЕБРОЯВАНЕТО НА ПРЕДПОЧИТАНИЯТА (ПРЕФЕРЕНЦИИТЕ) ОТ ГЛАСОВЕТЕ ОТ БЮЛЕТИНИТЕ ОТ МАШИННО ГЛАСУВАНЕ СЕКЦИОННАТА ИЗБИРАТЕЛНА КОМИСИЯ УСТАНОВИ СЛЕДНОТО:

*(в изпълнение на чл. 281, ал. 2 ИК)*

#### 15. РАЗПРЕДЕЛЕНИЕ НА ПРЕДПОЧИТАНИЯТА (ПРЕФЕРЕНЦИИТЕ) ЗА КАНДИДАТИТЕ ОТ ЛИСТИТЕ НА ПАРТИИТЕ И КОАЛИЦИИТЕ

*Броят на предпочитанията (преференциите) за всеки кандидат се вписва с цифри в клетката (правоъгълника) под колонката със съответния номер на кандидата от листата на партията/коалицията.*

*Броят на гласовете за партията/коалицията без отбелязано предпочитание (преференция) се вписва с цифри в клетката (правоъгълника) след надписа „Брой гласове (бюлетини) без отбелязани преференции“. За целта от броя на действителните гласове за партията/коалицията се изважда сумата на всички подадени предпочитания (преференции).*

№ в бюле тината	Наименование на партия/коалиция	Брой отбелязани предпочитания (преференции) за всеки кандидат на партия/коалиция														
		101	102	103	104	105	106	107	108	109	110	111	112	113	114	1
<b>1</b>	..... <i>(наименование на партия/ коалиция)</i>	101	102	103	104	105	106	107	108	109	110	111	112	113	114	1
		116	117	118	119	120	121	122	123	124	125	126	127	128	129	1
<b>Брой гласове (бюлетини) без отбелязани преференции</b> .....																
<b>2</b>	..... <i>(наименование на партия/ коалиция)</i>	101	102	103	104	105	106	107	108	109	110	111	112	113	114	1
		116	117	118	119	120	121	122	123	124	125	126	127	128	129	1
<b>Брой гласове (бюлетини) без отбелязани преференции</b> .....																

**В.** Брой протоколи на СИК по реда на чл. 279, ал. 3 ИК с описани спорове за действителността или недействителността на гласовете, взетите решения и възраженията на членове на комисията по тях:

.....  
.....  
*(отбелязва се броят на протоколите, основанието за недействителност, по което са споровете, взетото решение и има ли особени мнения. Протоколите по чл. 279, ал. 3 ИК, както и текстовете на особените мнения се прилагат и са неразделна част от протокола на СИК)*

След откриване на изборния ден и при установяване на резултатите от гласуването в СИК постъпиха следните заявления, жалби и възражения и брой на взетите решения по тях:

.....  
.....  
*(посочва се от кого и в какво качество е подадена жалбата или заявлението, и взето ли е решение от СИК)*

Брой на приложените жалби, възражения, заявления, особени мнения и решения по тях, представляващи неразделна част от този протокол:

.....  
(с думи)

.....  
(с цифри)

Изборите в секцията бяха произведени при следната обстановка:

.....  
.....  
*(задължително се отбелязва, в случай че е преустановено машинното гласуване; ако е унищожен сгрешен протокол и е получен нов протокол по реда на чл. 274, ал. 2 ИК, това обстоятелство също задължително се описва по-горе)*

Брой на поправките, извършени преди обявяването на протокола и заверени на съответните места с означението „поправка“ и с подписите на всички членове на СИК:

.....  
(с думи)

.....  
(с цифри)

Подписите в протокола се положиха в ..... часа на ..... г.

Този протокол беше съставен в три еднообразни екземпляра.

#### **ПОДПИСИ НА ЧЛЕНОВЕТЕ НА СЕКЦИОННАТА ИЗБИРАТЕЛНА КОМИСИЯ**

ПРЕДСЕДАТЕЛ: .....

ЗАМ.-ПРЕДСЕДАТЕЛ: .....

ЧЛЕНОВЕ:

1. ....

СЕКРЕТАР: .....

4. ....

**При определяне на изборните резултати СИК трябва задължително да провери дали са спазени следните условия:**

- 1. Числото по т. 2 трябва да е по-малко или равно на сумата от числата по буква Б и т. 1.**
- 2. Числото по т. 2 трябва да е равно на сумата от числата по т. 5 и т. 11.**
- 3. Числото по буква „А“ трябва да е равно на сумата от числата по т. 3, т. 4 и т. 5.**
- 4. Числото по т. 9 трябва да е равно на сумата от числата по т. 8.**
- 5. Числото по т. 5 трябва да е равно на сумата от числата по т. 6, т. 7 и т. 9.**
- 6. За всяка партия и коалиция числото по т. 8 трябва да е равно на сумата от всички числа по т. 10 за съответната партия/коалиция.**
- 7. Числото по т. 14 трябва да е равно на сумата от числата по т. 13.**
- 8. Числото по т. 11 трябва да е равно на сумата от числата по т. 12 и т. 14.**
- 9. За всяка партия и коалиция числото по т. 13 трябва да е равно на сумата от всички числа по т. 15 за съответната партия/коалиция.**

При определяне на изборните резултати СИК трябва задължително да провери дали са спазени следните условия:

$$т. 2 \leq б. „Б“ + т. 1 \text{ за } X \text{ и } ХМ$$

2. Брой на гласувалите избиратели според положените подписи в избирателния списък, включително и подписите в допълнителната страница (под чертата)

.....

→

**Б.** Брой на избирателите в избирателния списък при предаването му на СИК  
(впишете числото по т. 4 от протокола за предаване и приемане на избирателния списък)

.....

+

1. Брой на избирателите, вписани в допълнителната страница (под чертата) на избирателния списък в изборния ден

.....

**т. 2 = т. 5 за X**  
**т. 2 = т. 5 + т. 11 за XM**

2. Брой на гласувалите избиратели според положените подписи в избирателния списък, включително и подписите в допълнителната страница (под чертата)  
.....



5. Общ брой на всички намерени в избирателната кутия хартиени бюлетини  
.....



11. Общ брой на всички намерени в избирателната кутия бюлетини от машинно гласуване .....

# Б. „А“ = т. 3 + т. 4 + т. 5 за Х и ХМ

- А. Брой на получените бюлетини в предизборния ден

(впишете числото по т. 3 от протокола за предаване и приемане на изборни книжа и материали на СИК)

→

3. Брой на неизползваните хартиени бюлетини.....

+

4. Общ брой на унищожените от СИК бюлетини за създаване на образци за таблата пред изборното помещение, на увредените механично при откъсване от кочана, на сгрешените от избиратели бюлетини и на обявените от СИК за недействителни хартиени бюлетини по чл. 227, 228 и чл. 265, ал. 5 (показан вот, заснет вот, несъответствие на номера на бюлетината с номера в кочана).....

+

5. Общ брой на всички намерени в избирателната кутия хартиени бюлетини

.....

# т. 9 = т. 8 за Х и ХМ

8. РАЗПРЕДЕЛЕНИЕ НА ГЛАСОВЕТЕ ПО КАНДИДАТСКИ ЛИСТИ ОТ ХАРТИЕНИТЕ БЮЛЕТИНИ		
Наименование на партия/коалиция/ имената на независимия кандидат	№ в бюлетината	Действителни гласове
..... (наименование на партия/коалиция)	1	..... (с думи) ..... (с цифри)
..... (наименование на партия/коалиция)	2	..... (с думи) ..... (с цифри)
.....	.....	..... .....
..... (наименование на партия/коалиция)	...	..... (с думи) ..... (с цифри)
..... — независим (имената на независимия кандидат)	...	..... (с думи) ..... (с цифри)
9. Общ брой на действителните гласове за кандидатските листи — сумата от числата по т. 8		..... (с думи) ..... (с цифри)

# т. 5 = т. 6 + т. 7 + т. 9 за Х и ХМ

6. Брой на намерените в избирателната кутия  
недействителни гласове (бюлетини)

+

5. Общ брой на всички  
намерени в избирателната  
кутия хартиени бюлетини  
.....

→

7. Брой на хартиените бюлетини с отбелязан вот в  
квадратчето „Не подкрепям  
никого“ .....

+

9. Общ брой на действителните гласове за  
кандидатските листи – сумата от числата пот. 8

# т. 8 = т. 10 за Х и ХМ

8. РАЗПРЕДЕЛЕНИЕ НА ГЛАСОВЕТЕ ПО КАНДИДАТСКИ ЛИСТИ ОТ ХАРТИЕНИТЕ БЮЛЕТНИ		
Наименование на партия/коалиция/ имената на независимия кандидат	№ в бюлетина	Действителни гласове
..... (наименование на партия/коалиция)	<b>1</b>	..... (с думи) ..... (с цифри)

=

№ в бюлетината	Наименование на партия/коалиция	Брой отбелязани предпочитания (преференции) за всеки кандидат на партия/коалиция														
		101	102	103	104	105	106	107	108	109	110	111	112	113	114	1
<b>1</b>	..... (наименование на партия/коалиция)															
		116	117	118	119	120	121	122	123	124	125	126	127	128	129	1
		Брой гласове (бюлетини) без отбелязани преференции													.....	

# т. 14 = т. 13 за ХМ

13. РАЗПРЕДЕЛЕНИЕ НА ГЛАСОВЕТЕ ПО КАНДИДАТСКИ ЛИСТИ ОТ БЮЛЕТИНИТЕ ОТ МАШИННО ГЛАСУВАНЕ		
Наименование на партия/коалиция/ имената на независимия кандидат	№ в бюлетината	Действителни гласове
..... (наименование на партия/коалиция)	1	..... (с думи) (с цифри)
..... (наименование на партия/коалиция)	2	..... (с думи) (с цифри)
.....	.....	.....
..... (наименование на партия/коалиция)	...	..... (с думи) (с цифри)
..... – независим (имената на независимия кандидат)	...	..... (с думи) (с цифри)
14. Общ брой на действителните гласове за кандидатските листи – сумата от числата по т. 13		..... (с думи) (с цифри)

# т. 11 = т. 12 + т. 14 за ХМ

11. Общ брой на всички намерени в избирателната кутия бюлетини от машинно гласуване

.....



12. Брой на бюлетините от машинно гласуване с отбелязан вот „Не подкрепям никого“.....

+

14. Общ брой на действителните гласове за кандидатските листи – сумата от числата по т. 13

# т. 13 = т. 15 за ХМ

13. РАЗПРЕДЕЛЕНИЕ НА ГЛАСОВЕТЕ ПО КАНДИДАТСКИ ЛИСТИ ОТ БЮЛЕТИНИТЕ ОТ МАШИННО ГЛАСУВАНЕ		
Наименование на партия/коалиция/ имената на независимия кандидат	№ в бюлетината	Действителни гласове
..... (наименование на партия/коалиция)	1	..... (с думи) (с цифри)
..... (наименование на партия/коалиция)	2	..... (с думи) (с цифри)
.....	.....	.....
..... (наименование на партия/коалиция)	...	..... (с думи) (с цифри)

=

№ в бюлетината	Наименование на партия/коалиция	Брой отбелязани предпочитания (преференции) за всеки кандидат на партия/коалиция														
		101	102	103	104	105	106	107	108	109	110	111	112	113	114	1
1	..... (наименование на партия/коалиция)	101	102	103	104	105	106	107	108	109	110	111	112	113	114	1
		116	117	118	119	120	121	122	123	124	125	126	127	128	129	1
		Брой гласове (бюлетини) без отбелязани преференции .....														
2	..... (наименование на партия/коалиция)	101	102	103	104	105	106	107	108	109	110	111	112	113	114	1
		116	117	118	119	120	121	122	123	124	125	126	127	128	129	1
		Брой гласове (бюлетини) без отбелязани преференции .....														
...	.....	.....	.....	.....	.....	.....	.....	.....	.....	.....	.....	.....	.....	.....	.....	..
....	..... (наименование на партия/коалиция)	101	102	103	104	105	106	107	108	109	110	111	112	113	114	1
		116	117	118	119	120	121	122	123	124	125	126	127	128	129	1
		Брой гласове (бюлетини) без отбелязани преференции .....														

- След удовлетворяване на контролите в протокола на СИК се използва електронния протокол на ЦИК /публикуван на страницата на ЦИК и РИК 12/, за да се провери дали всички контроли в протокола на СИК са изпълнени.

- Снимка

! Може да се изтегли и приложение за проверка и на мобилните телефони

СНИМКА

## *Копиране на протокола на СИК*


- Копирането се извършва в изборното помещение след попълване на всички данни в протокола и подписването му от всички членове на СИК.
- Право да получат заверено копие от протокола при поискване имат:
  - кандидатите;
  - членовете на СИК;
  - представителите на партии и коалиции – по един от партия и коалиция
  - застъпниците – по един за всяка кандидатска листа;
  - наблюдателите – по един за всяка организация, регистрирана като наблюдател на изборите.

# ДЕЙСТВИЯ НА СИК СЛЕД ПОПЪЛВАНЕ НА ПРОТОКОЛА

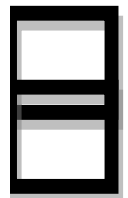
## Предаване на машината за гласуване

- Преди предаване на машината за гласуване, СИК проверява дали са извадени от нея и поставени в пликове по установения ред двете флашпамет
- Батерията за резервно захранване на машината не се поставя в куфара, а се предава отделно на представител на „Сиела Норма“ АД, който следва да я опакова по начин, който гарантира нейното надеждно съхранение и транспортиране
- Преди предаването на машината за гласуване членовете на СИК и техникът на „Сиела Норма“ АД подписват констативен протокол за наличните компоненти в куфара (Приложение 3а към методическите указания). В констативния протокол се вписва номерът на пломбата, с която техникът следва да пломбира куфара след затварянето му. Констативният протокол се съставя в четири еднообразни екземпляра – един за СИК, два за „Сиела Норма“ АД, а четвъртият екземпляр се поставя в куфара преди да се пломбира
- Членове на СИК предават на представител на „Сиела Норма“ АД пломбирования куфар със специализираното устройство за машинно гласуване, като подписват протокол за предаване и приемане (Приложение 3 от методическите указания). Протоколът се съставя и подписва в три еднообразни екземпляра – един за СИК и два за „Сиела Норма“ АД


## Опаковане на бюлетините и другите изборни книжа



**В плик с надпис „Плик № 1-НС – Списъци на СИК № ...“ се поставя:  
Избирателният списък (Приложение № 8-НС)**




**Декларациите и удостоверенията, приложени към избирателния списък  
Списъкът на заличените лица (Приложение № 15-НС)**




**Списъкът за допълнително вписване на придружителите (Приложение №  
73-НС)**

## В плик с надпис „Плик № 2-НС – Протоколи на СИК № ...“ се поставя:


- Попълненият и подписан протокол на СИК с резултатите от гласуването (Приложение № 76-НС-хм)
- Запечатаните прозрачни пликове с двете флаш памети
- Запечатаният прозрачен плик с петте смарт карти
- Финалният отчет от машинното гласуване
- Протоколът за предаване и приемане на изборни книжа и материали (Приложение № 67-НС)
- Протоколът за предаване на сгрешен формуляр и приемане на нов формуляр на протокол на СИК (Приложение № 81-НС) (само ако е съставен такъв при сгрешен протокол)
- Протоколите за предаване и приемане на специализирано устройство за машинно гласуване (приложения 2 и 3 към методическите указания)




Констативният протокол (Приложение 3а към методическите указания)




Протокол/и с решението на СИК при оспорване действителността или недействителността на някой глас (само ако е съставен такъв)



Особеното мнение на член на СИК, който не е съгласен с отразените в протокола резултати от гласуването (само ако има особено мнение)



Ксерокопие на черновата на протокола на СИК



Първите два екземпляра от описа Приложение 7 към методическите указания, а **третият екземпляр се поставя в белия чувал**

## В плик с надпис „Плик № 3-НС - Книга на СИК № ...“ се поставя:

Пакет с надпис „Начален отчет, разписка за текущо състояние, системна разписка и ПИН-код“

Черновата на протокола на СИК


Бланките-чернови за отразяване на предпочитанията (преференциите)  
Протоколът за предаване и приемане на избирателния списък  
(Приложение № 63-НС)

Списъкът на лицата, получили копие от протокола на СИК (Приложение № 74-НС)

Постъпилите жалби и сигнали и протоколите с решенията по тях (само ако има такива)



Други протоколи на СИК, извън поставените в Плик № 2-НС (само ако има такива)



Неизползвани образци на декларации (Приложение № 22-НС)




Печатът на СИК (поставя се след като се подпечатат всички хартиени ленти, необходими за опаковането)




**Пликове № 1-НС, Плик № 2-НС и Плик №3 - НС се запечатват.**

В БЕЛИЯ ЧУВАЛ се поставят изброените по-долу изборни книжа, които се опаковат поотделно и се запечатват с хартиена лента, която се подпечатва с печата на СИК и се подписва от всички членове на комисията:

- Пакет с надпис „Бюлетини извън избирателната кутия“
- Пакет с надпис „Хартиени бюлетини, намерени в избирателната кутия“
- Пакет с надпис „Ролки неизползвана специализирана хартия“
- Пакет с надпис „Бюлетини от машинно гласуване, намерени в избирателната кутия“
- Пакет с надпис „Кочани от бюлетините“, с които е гласувано
- Опаковани в плик отрязъци с номерата на хартиените бюлетини
- Протоколът за маркиране на печата на СИК (Приложение № 72-НС)
- Третият екземпляр на съставения от СИК опис – Приложение 3 /X/ или Приложение 7 /XM/ към методическите указания



Белият чувал с книгата се завързва. Около възела на белия чувал се залепва хартиена лента с изписани върху нея пълният 9-цифрен номер на секцията и собствено и фамилно име на всички членове на СИК. Хартиената лента се подпечатва с печата на СИК и подписва от всички членове на СИК. При залепването на хартиената лента **да не се използва тиксо**. Върху белия чувал се залепва хартиен етикет с надпис: „Избори за народни представители на 19 април 2026 г.“, и пълният 9-цифрен номер на секцията. При невъзможност да бъде залепен хартиен етикет, надписът може да бъде изписан и с маркер върху белия чувал



**Под хартиената лента на белия чувал се поставя и затяга до края пломба за сигурност с номер, вписан в т. 13 на протокола за предаване и приемане на изборните книжа и материали (Приложение № 67-НС)**


## **В ЧЕРНИЯ ЧУВАЛ се поставя:**

Кутия за отрязъците с номерата на хартиените бюлетини

Неизползвани хартиени ленти


Химикалки, маркери, линейки, лепило

Други помощни и технически материали



**След приключване на действията по-горе, председателят на СИК изключва устройството за видеонаблюдение, след което устройството за видеонаблюдение, заедно със стойката, зарядното устройство и инструкцията с QR кода се опакова в пакет, върху който се поставя надпис „Устройство за видеонаблюдение на СИК № ...“. Пакетът се подписва от членовете на СИК и се подпечатва с печата на СИК**

## **Транспортиране на изборните книжа и материали след обявяване на резултатите от гласуването в секцията**



### **Действия на СИК:**

Председателят, зам.-председателят и секретарят, а при отсъствие на някой от тях член на СИК, предложени от различни партии и коалиции заминават за РИК, като носят със себе си:

- ✓ **Запечатания Плик № 1-НС**
- ✓ **Запечатания Плик № 2-НС**
- ✓ **Запечатания Плик № 3-НС**
- ✓ **Запечатания Бял чувал**
- ✓ **Пакета с надпис „Устройство за видеонаблюдение на СИК № ...“**

# ВНИМАНИЕ!!!

Ако СИК не представи:


- **За СИК в който се гласува с хартиени бюлетини**

ОПИС на книжата, поставени в белия чувал от СИК, в които се гласува само с хартиени бюлетини в изборите за народни представители на 19 април 2026 г. /Приложение 3 от МУ/;

- **За СИК в който се гласува с хартиени бюлетини и машина**

ОПИС на книжата, поставени в белия чувал от СИК, в които се гласува с хартиени бюлетини и със специализирани устройства за машинно гласуване в изборите за народни представители на 19 април 2026 г. /Приложение 7 от МУ/

**Цялата СИК се събира, за да попълни и предостави на РИК гореописаните описи.**



**Черният чувал не се носи в РИК**, а се предава на място в изборителната секция на общинската администрация или по ред, определен от общинската администрация

**Забранява се на членовете на СИК да пренасят протоколите, бюлетините, изборните книжа и други материали на други места освен в РИК и в общината.**

# Еднократно възнаграждение на членовете на СИК/ПСИК, както следва:

- Председател – 185 евро
- Заместник-председател – 170 евро
- Секретар – 170 евро
- Член – 156 евро

Членовете на СИК/ПСИК, които са участвали в приемането на материали и в подреждането на изборното помещение в предизборния ден, получават допълнително възнаграждение в размер на 15 евро.

Членовете на СИК/ПСИК, които представят протокола на СИК/ПСИК и другите изборни книжа и материали в РИК, съответно в общинската администрация, получават допълнително възнаграждение в размер на 15 евро.

Членовете на СИК, предала протокол с данните от гласуването, които са потвърдени с първото им въвеждане в Изчислителния пункт към РИК, получават допълнително възнаграждение в размер на 15 евро.

**БЛАГОДАРЯ ЗА ВНИМАНИЕТО!**

